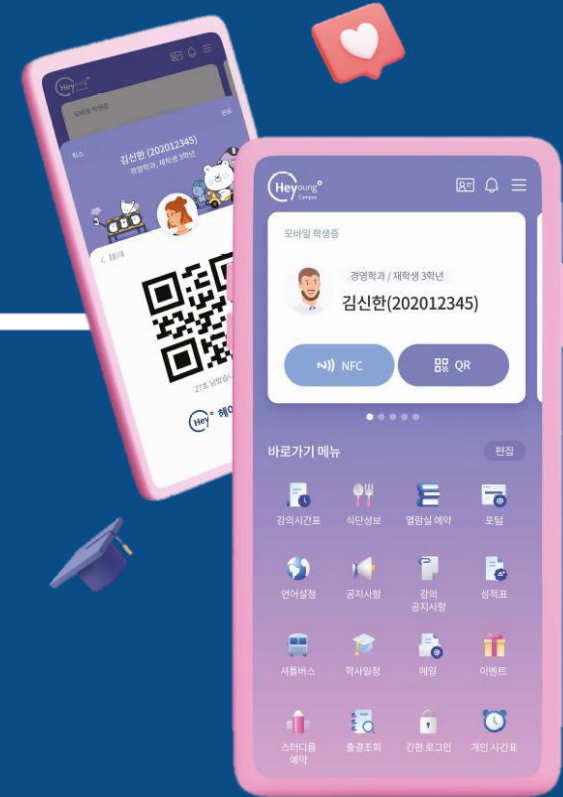




2023-2학기 한양대학교 ERICA 학생증 신청 및 발급 방법

학생인재개발처 학생지원팀 (031-400-4307)

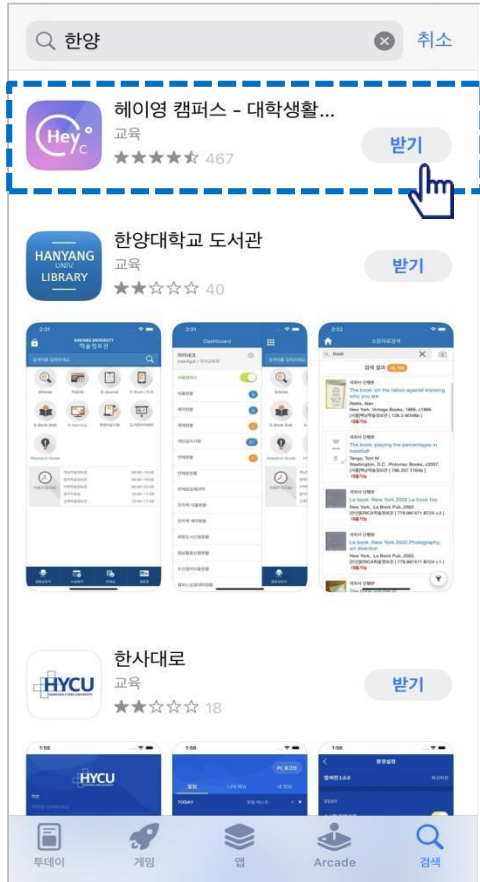
1. 모바일 학생증 발급 방법
2. 모바일 학생증 건물 출입 방법
3. (실물) 학생증 신규발급 신청 방법



1. 모바일 학생증 발급 방법

■ 헤이영 캠퍼스 App을 다운받아, 우리 학교를 선택해주세요!

1. 헤이영 캠퍼스 설치



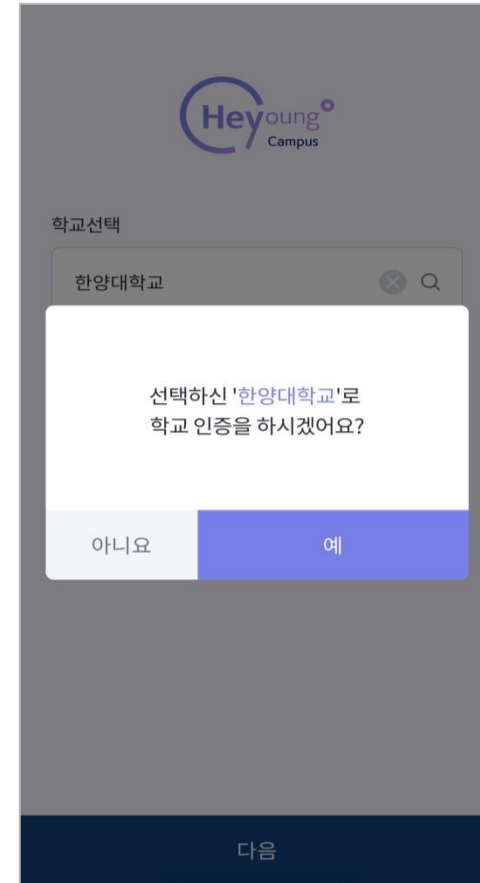
구글플레이/앱스토어에서
“헤이영캠퍼스” 혹은 “한양대”를
검색해주세요!

2. 학교 검색 및 선택



한양대학교를 검색해주세요!

3. 선택학교 확인



4. 학번 로그인



학교 포털 사이트(HY-IN)에서
학번, 비밀번호로 로그인을 해주세요!

1. 모바일 학생증 발급 방법

■ 본인확인 절차를 진행해주세요!

5. 약관동의

6. 통신사 인증

본인 명의 휴대폰이 아닌 경우,
학생지원팀에 문의해주세요!

7. 가입완료

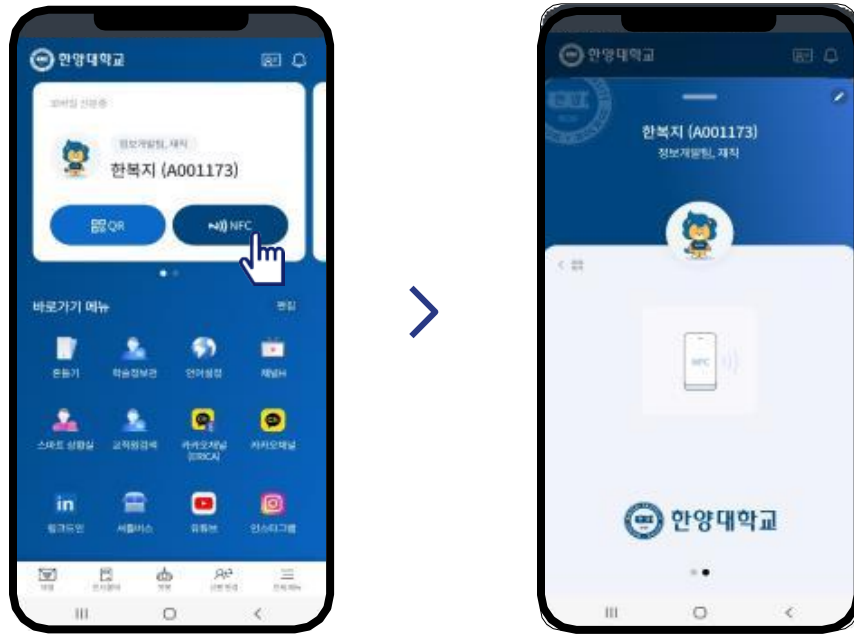
발급 완료!
헤이영 모바일 학생증을 보러 갈까요?

8. 학생증 이용하기

모바일 학생증을 통해
도서관 및 교내 건물에
자유롭게 출입할 수 있어요!

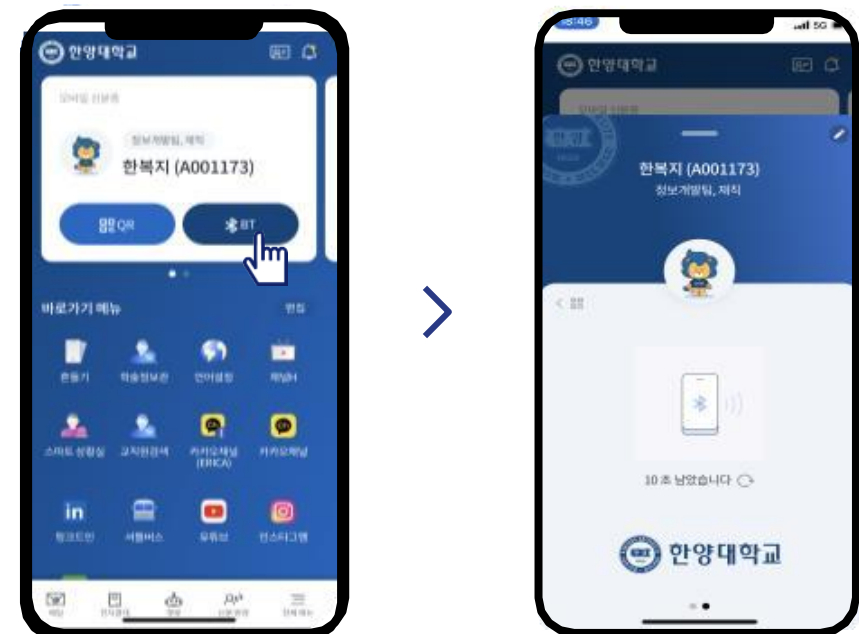
2. 모바일 학생증 건물 출입 방법

Android



‘NFC’ ▶ 리더기 인증
※APP 활성화 이후 계속 사용 가능해요!

IOS



BT(블루투스) ▶ 리더기 인증
※갱신 후, 10초간 사용 가능해요!

3. 실물 학생증(신규발급) 신청 방법

1. HY-IN 로그인



한양대학교 | 한양인

한양대학교 포털 한양 오신 것을 환영합니다

Hanyang University Portal Service

PORTAL HY2B

로그인 로그인 안내

아이디

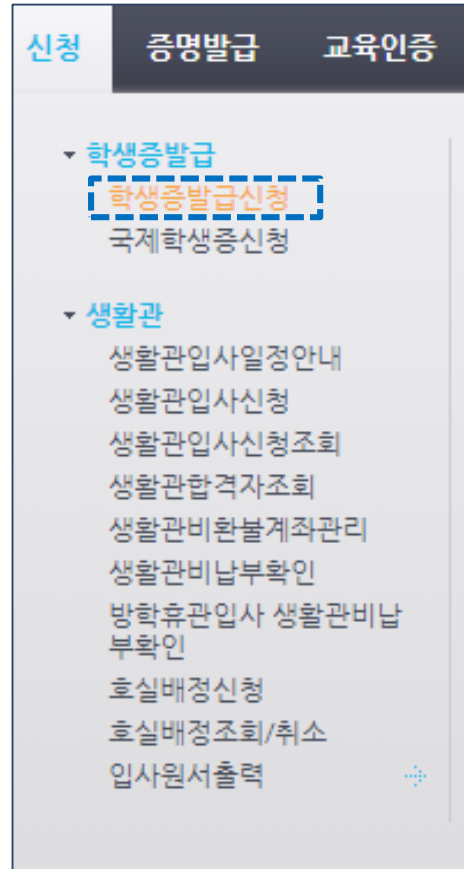
비밀번호

☒ 아이디 저장 회원가입 | 아이디 / 비밀번호찾기

로그인

학교 포털 사이트(HY-IN) 로그인을
해주세요!

2. 신청 메뉴 찾기



신청 증명발급 교육인증

학생증발급

학생증발급신청

국제학생증신청

생활관

생활관입사일정안내
생활관입사신청
생활관입사신청조회
생활관합격자조회
생활관비환불계좌관리
생활관비납부확인
방학휴관입사 생활관비납
부확인
호실배정신청
호실배정조회/취소
입사원서출력

‘신청’ 에서 ‘학생증 발급 신청’ 메뉴를
클릭해주세요!

3. 학생증 발급 신청



발급비용 : 무료

▶ 신규발급(접수마감) 신청 후 학생지원팀 방문하여 주시기 바랍니다.

☒ 신규발급(접수마감)

☐ 체크카드 유효기간 만료

☐ 전과

☐ 학과명칭변경

☐ 개명

☐ 건물출입이상

☐ 재입학

☐ 기타

신청

신규발급(접수마감) 사유로
신청 해주세요!

4. 학생증 수령

승인 완료 후, 학생회관 3층 학생지원팀에
방문하여 학생증을 수령해주세요!
※ 승인 평균 2~3일 소요 (부서운영일 기준)